

BOIP


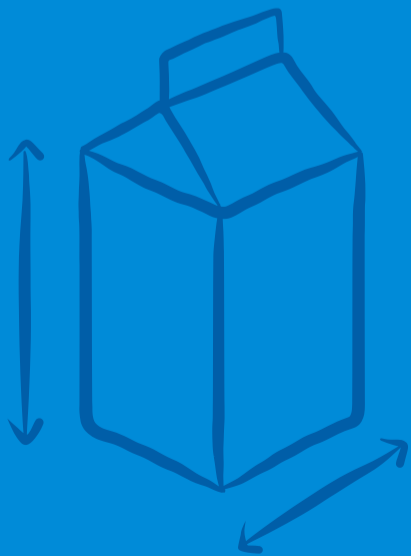


Benelux-Bureau voor de
**Intellectuele
Eigendom**



Jaarverslag 2022

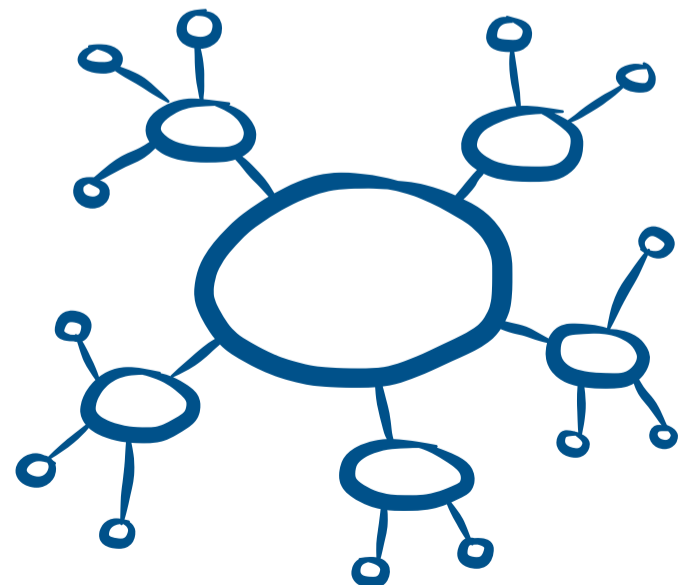
www.**boip**.int





Inhoud

- 3 [Merken](#)
- 10 [Modellen](#)
- 13 [i-DEPOT](#)
- 15 [Organisatie](#)
- 17 [Samengevatte jaarrekening](#)
- 26 [Controleverklaring bij de samengevatte jaarrekening van de onafhankelijke accountant](#)



Merken



Benelux-depots 2018 - 2022 in aantallen^{1,2}



- 1 De aantallen depots zijn verwerkt op basis van datum binnenkomst depot.
- 2 Ook de vervallen depots zijn in deze statistieken opgenomen. Sommige depots vervallen voordat ze aan een klant zijn gekoppeld. Dan is er geen land van herkomst bekend. Hierdoor bestaan er verschillen tussen de cijfers in deze tabel en de cijfers in de tabel 'Benelux-depots naar land van herkomst'.

Benelux-depots naar land van herkomst 2018 - 2022

	2022		2021		2020		2019		2018	
	aantal	%	aantal	%	aantal	%	aantal	%	aantal	%
Nederland	12.317	64,12	15.563	64,93	15.021	63	12.315	60,31	12.296	59,34
België	5.093	26,51	6.419	26,78	6.794	28,5	5.850	28,65	6.138	29,62
Luxemburg	629	3,27	736	3,07	742	3,11	890	4,36	854	4,12
VS	236	1,23	238	0,99	191	0,8	226	1,11	205	0,99
Japan	6	0,03	13	0,05	54	0,23	56	0,27	39	0,19
EU-overige	487	2,54	532	2,22	572	2,4	584	2,86	686	3,31
Overige	442	2,30	468	1,95	468	1,96	497	2,44	505	2,43
Totaal	19.210	100,00	23.969	100,00	23.842	100,00	20.418	100,00	20.723	100,00

Benelux-depots per taal 2018 - 2022

	2022		2021		2020		2019		2018	
	aantal	%	aantal	%	aantal	%	aantal	%	aantal	%
Engels	3.092	16,10	3.281	13,69	2.931	12,29	2.835	13,89	2.625	12,67
Frans	2.342	12,19	2.908	12,13	3.088	12,95	2.900	14,20	3.036	14,65
Nederlands	13.776	71,71	17.780	74,18	17.823	74,75	14.683	71,91	15.062	72,68
Totaal	19.210	100,00	23.969	100,00	23.842	100,00	20.418	100,00	20.723	100,00

Geregistreerde merken 2018 - 2022 in aantallen

	2022	2021	2020	2019	2018
Door merkhouders ingediend	8.374	11.743	9.035	7.345	6.258
Door gemachtigde ingediend	9.860	11.990	10.021	11.306	10.392
Totaal	18.234	23.733	19.056	18.651	16.650

Verzoeken tot vernieuwing 2018 - 2022 in aantallen



Via BOIP aangevraagde internationale inschrijvingen 2018 - 2022 in aantallen



Internationale inschrijvingen, geldig in de Benelux 2018 - 2022 in aantallen



Weigeringen op absolute gronden 2021 - 2022

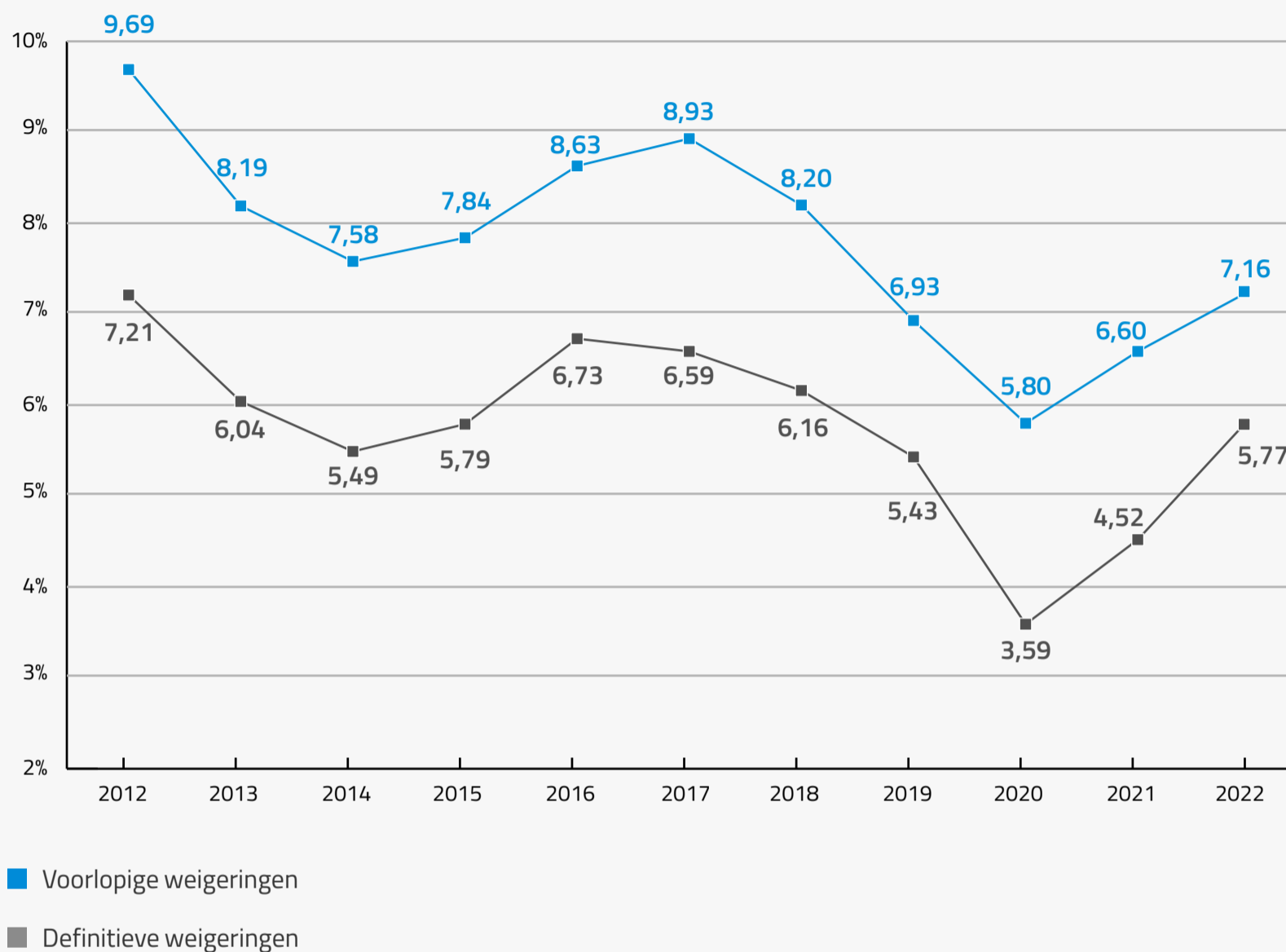
	2022		2021	
	aantal	%	aantal	%
Benelux depots				
Door merkhouders ingediend	9136	47,56	12.103	50,49
Door gemachtigde ingediend	10.074	52,44	11.866	49,51
Totaal	19.210		23.969	
Voorlopige weigeringen				
Volledig	1.344	7,00	1.537	6,41
Gedeeltelijk	32	0,17	44	0,18
Door merkhouders ingediend ³	854	9,35	988	8,16
Door gemachtigde ingediend ³	522	5,18	593	5,00
Na voorlopige weigering alsnog ingeschreven depots ⁴	115	0,60	115	0,48
Op verzoek ingetrokken depots / doorgehaalde spoedinschrijvingen	216	1,12	212	0,88
Verder buiten behandeling gelaten depots	2	0,01	1	0,00
Bezwaartermijn loopt nog (regel 1.15 UR)	8	0,04	157	0,66
Totaal	1.376	7,16	1.581	6,60
Definitieve weigeringen				
Waarvan doorhalingen spoedinschrijvingen	62	0,32	39	0,16
Volledig	1.084	5,64	1.054	4,40
Gedeeltelijk	24	0,12	29	0,12
Door merkhouders ingediend ³	762	8,34	822	6,79
Door gemachtigde ingediend ³	346	3,43	261	2,20
Wel bezwaar gemaakt	128	0,67	141	0,59
Geen bezwaar gemaakt	980	5,10	942	3,93
Beroep ingesteld (artikel 2.12 BVIE) ⁵	0	0,00	0	0,00
Totaal	1.108	5,77	1.083	4,52

³ Deze percentages weigeringen worden berekend ten opzichte van het aantal door merkhouders / gemachtigden verrichte depots.

⁴ Het betreft hier veelal voorlopige weigeringen die na reactie van de merkhouders / gemachtigde alsnog zijn herzien. Bijvoorbeeld wanneer het depot wordt beperkt of inburgering wordt aangetoond.

⁵ In tegenstelling tot alle andere cijfers in deze tabel, waar de aantallen berekend zijn aan de hand van de depotdatum in het betreffende jaar, is het aantal beroepen berekend aan de hand van de datum van indiening van het beroep.

Verloop weigeringen op absolute gronden in percentage ten opzichte van aantal depots 2012 - 2022



Opposities 2018 - 2022 in aantallen



Opposities 2022

	aantal	2022 %
Aantal Opposities		
Ontvankelijk	817	99,03
Niet-ontvankelijk	8	0,97
Totaal	825	
Beëindigd in 2022 (ontvankelijke opposities)		
Totaal	569	69,65
Nog in behandeling (ontvankelijke opposities)		
Van 2022	248	30,35
Proceduretaal (ontvankelijke opposities) ⁶		
Nederlands	522	63,89
Frans	103	12,61
Engels	146	17,87
Oppositie gericht tegen (ontvankelijke opposities)		
Beneluxrecht	767	93,88
Internationaal recht	50	6,12
Totaal	817	
Oppositie gebaseerd op (ontvankelijke opposities) ⁷		
Benelux merk	231	28,27
Uniemerik	561	68,67
Internationaal merk	195	23,87
Algemeen bekend merk (artikel 6bis Verdrag van Parijs)	35	4,28
Beschermde oorsprongsbenamingen en geografische aanduidingen	1	0,12

⁶ Sommige afsluitingen vinden plaats voor de vaststelling van de proceduretaal.

⁷ Meer typen ingeroepen rechten mogelijk per oppositie.

Doorhalingsverzoeken 2018 - 2022 in aantallen



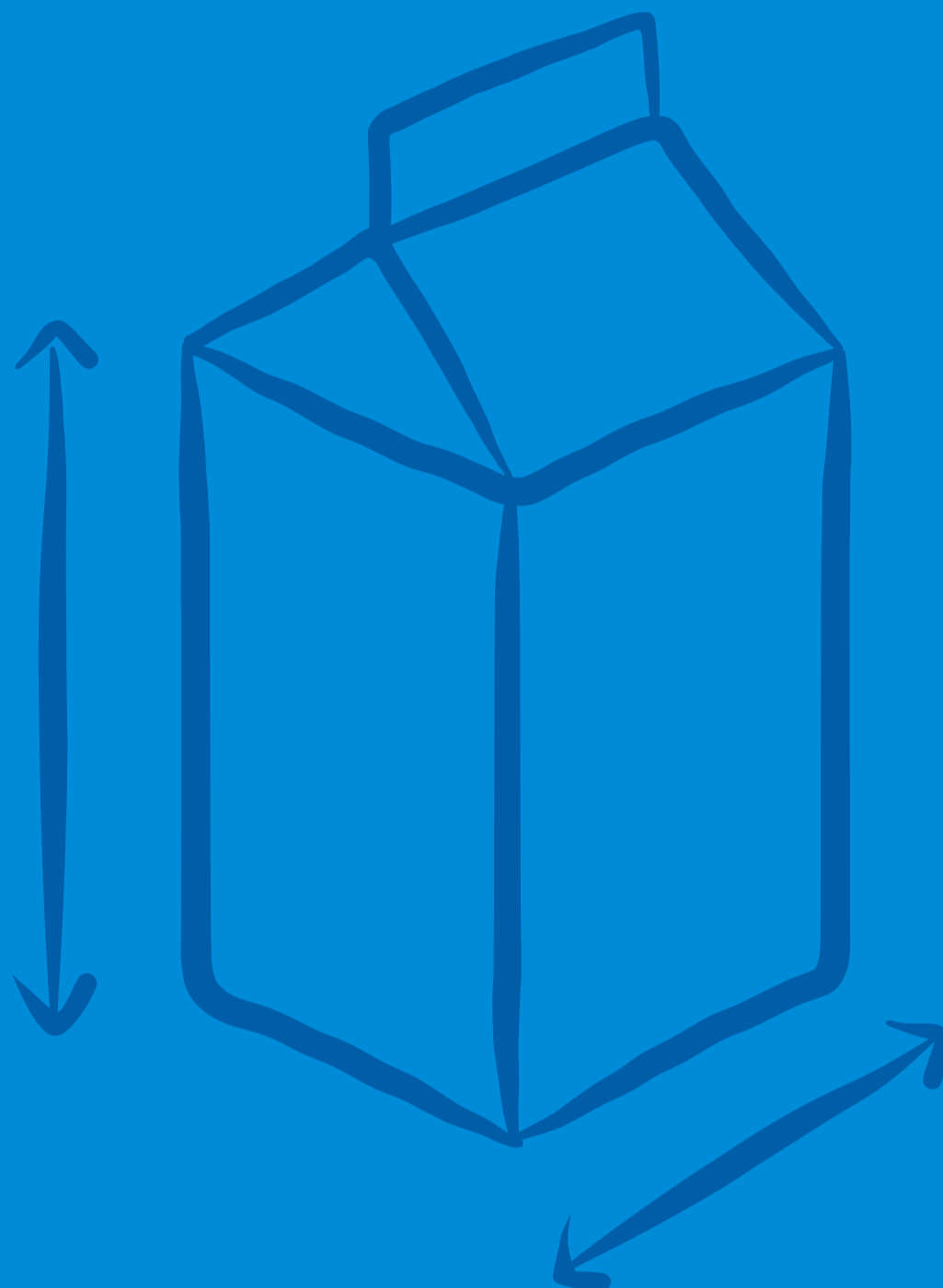
Doorhalingsprocedures 2022

	aantal	2022 %
Doorhalingsprocedures		
Ontvankelijk	134	98,53
Niet-ontvankelijk	2	1,47
Totaal	136	
Nog in behandeling (ontvankelijke doorhalingsverzoeken)		
Van 2021	74	55,22
Proceduretaal (ontvankelijke doorhalingsverzoeken) ⁸		
Nederlands	84	62,69
Frans	17	12,69
Engels	22	16,42
Doorhalingsverzoeken gericht tegen (ontvankelijke verzoeken)		
Benelux merk	121	90,30
Internationaal merk	15	11,19
Ingeroepen gronden (ontvankelijke doorhalingsverzoeken) ⁹		
Verval	65	48,51
Absolute nietigheid	57	42,54
Relatieve nietigheid	74	55,22


⁸ Sommige afsluitingen vinden plaats voor de vaststelling van de proceduretaal.

⁹ Verschillende gronden mogelijk per doorhalingsprocedure.

Modellen



Benelux-modellen 2018 - 2022 in aantallen ¹⁰



¹⁰ De cijfers in deze tabel zijn verwerkt op basis van het aantal modellen, niet het aantal depots.
De cijfers betreffen alleen de geldige modellen.

Verzoeken tot vernieuwing 2018 - 2022 in aantallen ¹¹




¹¹ De cijfers in deze tabel zijn verwerkt op basis van het aantal modellen, niet het aantal depots.
De cijfers betreffen alleen de geldige modellen.

Top 10 van aangeduide Locarno klassen Benelux modellen in 2022 ¹²

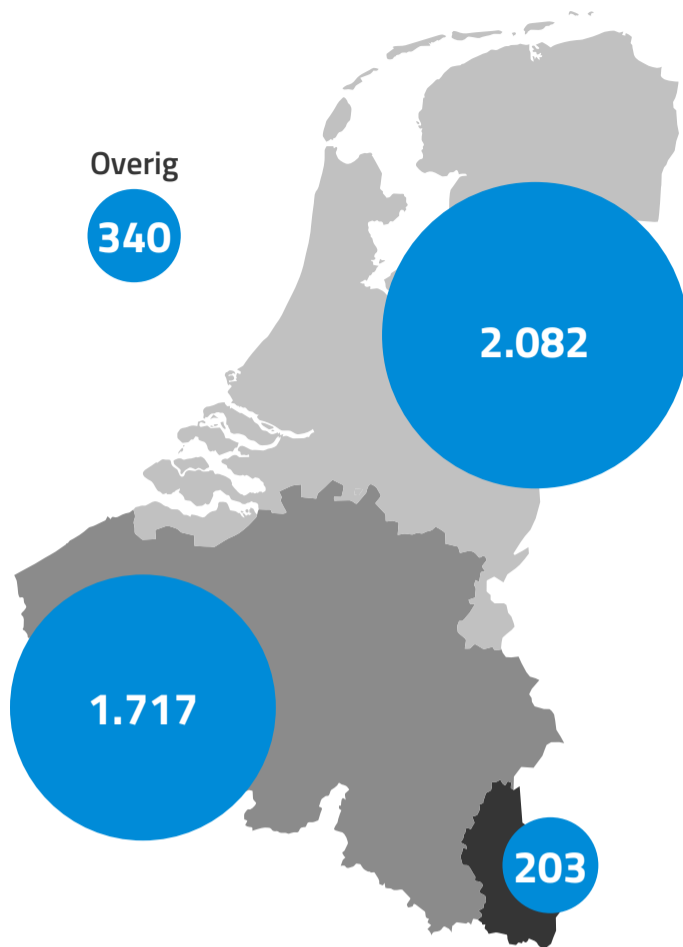
		2022
Klasse	Omschrijving klasse	Aantal
32	Grafische symbolen en logo's, oppervlaktepatronen, versieringen	117
2	Kleding en fourituren	67
6	Meubilair en woningtextiel	55
21	Spellen, speelgoed, tenten en sportartikelen	47
11	Decoratieve waren	34
13	Installaties voor productie, distributie of omzetting van elektriciteit	30
8	Werktuigen en ijzerwaren	29
9	Verpakkingen en houders voor het transport of het hanteren van goederen	28
23	Installaties voor vloeistofvoorziening, sanitaire installaties, verwarmings-, ventilatie- en klimaatregelingsinstallaties, vaste brandstoffen	28
25	Bouwwerken, bouwelementen en bouwmaterialen	27

¹² De classificatie van Locarno is het internationale indelingssysteem voor modellen.

i-DEPOT



Online i-DEPOT 2022 in aantallen



Online i-DEPOT 2018 - 2022 in aantallen

	2022	2021	2020	2019	2018
België	1.717	1.983	3.070	1.978	1.836
Nederland	2.082	2.633	3.946	2.669	2.737
Luxemburg	203	258	244	210	191
Overig	340	244	448	345	267
Totaal	4.342	5.118	7.708	5.202	5.031

Aantal verlengingen i-DEPOT 2018 - 2022 in aantallen



Organisatie



Organisatie

Ons kantoor is gevestigd in Den Haag. De organisatie telt 76 medewerkers. Wij werken nauw samen met de nationale diensten in België en Luxemburg.

Aantal medewerkers

	31-12-2022	31-12-2021
Nederland	59	55
België	12	12
Luxemburg	3	3
Overige	2	0
Totaal	76	70
Verdeling man/vrouw		
Man	38	37
Vrouw	38	33
Aantal FTE's		
(fulltime-equivalent)	67,22	63,62



Nationale diensten

Nationale dienst België

Federale Overheidsdienst Economie, K.M.O., Middenstand en Energie

Dienst voor de Intellectuele Eigendom

City Atrium - Vooruitgangsstraat 50

1210 Brussel

T +32 800 120 33

piie.contact@economie.fgov.be

<https://economie.fgov.be/nl/themas/intellectuele-eigendom>

Nationale dienst Luxemburg

Ministère de l'Économie

Office de la propriété intellectuelle

19-21, Boulevard Royal

L -2914 Luxemburg

T +352 247 841 13

dpi@eco.etat.lu

<https://meco.gouvernement.lu/fr.html>

Samengevatte jaarrekening



Samengevatte jaarrekening

Toelichting

Dit hoofdstuk is een samenvatting van de inrichtingsjaarrekening over boekjaar 2022. De controleverklaring ziet alleen toe op de Balans, Exploitatier rekening, mutatieoverzicht eigen vermogen en bijbehorende toelichting in het hoofdstuk Financieel van dit jaarverslag. Er zijn geen algemeen vastgestelde criteria beschikbaar voor het opstellen van een samengevatte jaarrekening. Daarom heeft de Directie deze criteria zelf ontwikkeld. Het doel van dit hoofdstuk is een populaire samenvatting te geven van de inrichtingsjaarrekening van BOIP. De gehanteerde criteria en het aggregatieniveau van deze samenvatting zijn hierop toegespitst.

De balans per 31 december 2022 en de exploitatier rekening 2022 zijn in deze samenvatting integraal overgenomen uit de inrichtingsjaarrekening, evenals het verloopoverzicht van het eigen vermogen.

De inrichtingsjaarrekening is gebaseerd op IPSAS. In deze samengevatte jaarrekening is volstaan met het weergeven van de grondslagen voor enkele materiële jaarrekening-posten. De toelichtingen die zijn vereist op basis van IPSAS zijn vereenvoudigd weergegeven, rekening houdend met het beoogde doel van deze samengevatte jaarrekening. Bijgesloten samenvatting is op een later moment uitgebracht dan de inrichtingsjaarrekening. Omdat dit stuk slechts beoogt een samenvatting te geven van de oorspronkelijke inrichtingsjaarrekening over boekjaar 2022 is geen rekening gehouden met gebeurtenissen in de tussenliggende periode.

Het kennisnemen van deze samenvatting kan niet in de plaats treden van het kennisnemen van de inrichtingsjaarrekening over boekjaar 2022, aangezien diverse vereenvoudigingen zijn aangebracht. Gebruikers die behoefte hebben aan meer informatie kunnen een exemplaar van de inrichtingsjaarrekening inzien ten kantore van BOIP.

Balans 2022

na verwerking van het voorstel tot bestemming van het resultaat.

In duizenden euro's	31-12-2022	31-12-2021
Activa		
Liquide middelen	14.958	15.785
Vorderingen en overlopende activa	5.166	4.399
Totaal vlottende activa	20.124	20.184
Financiële vaste activa	18.026	17.059
Financiële vaste activa pensioen	14.685	15.194
Materiële vaste activa	4.572	4.547
Immateriële vaste activa	716	1.519
Totaal vaste activa	37.999	38.319
Totaal activa	58.123	58.503
Passiva		
Kortlopende schulden	7.928	7.662
Personeel	17.331	20.901
Voor rekening en risico personeel	16.400	16.342
BPP	56	274
Totaal langlopende schulden	33.787	37.517
Eigen vermogen		
Cumulatief overschot	16.408	13.324
Totaal passiva	58.123	58.503

Toelichting op de balans

- De samengevatte jaarrekening is opgesteld om te voldoen aan artikel 19 en 20 van het financiële reglement van BOIP.
- De obligaties, aandelen en overige beleggingen worden gewaardeerd op marktwaarde. Gerealiseerde en ongerealiseerde resultaten worden in de exploitatierekening verantwoord. Dit geldt voor zowel de beleggingen voor rekening en risico van BOIP als de (pensioen)beleggingen voor rekening en risico van de deelnemers.
- De (im)materiële vaste activa worden gewaardeerd op verkrijgingsprijs of bestede kosten, verminderd met de cumulatieve afschrijvingen en indien van toepassing met bijzondere waardeverminderingen.
- De kortlopende schulden bestaan voornamelijk uit vooruit ontvangen bedragen (betalingen voor diensten die nog niet zijn verleend).
- De langlopende schulden bestaan voor een belangrijk deel uit schulden in verband met personeelsregelingen, waarvan de verantwoording onder de schulden door IPSAS wordt voorgeschreven. BOIP neemt o.a. een schuldpositie op voor toekomstige pensioenlasten en toekomstige garantiekosten. In totaliteit bedraagt deze schuld € 26.845.000 (2021: € 29.626.000).
- Het cumulatief overschot, betreft naast de cumulatieve ingehouden exploitatieresultaten, ook de mutaties in de langlopende schulden die rechtstreeks via het eigen vermogen worden verwerkt.

Exploitatierkening 2022

In duizenden euro's	Budget 2022	2022	2021
Opbrengsten			
Omzet depots	6.919	6.958	8.615
Omzet vernieuwingen	4.616	4.851	4.832
Overige	6.277	6.242	6.861
Totaal opbrengsten	17.812	18.051	20.308
Exploitatiekosten			
Salariskosten	8.202	8.156	7.806
Sociale lasten	1.284	1.184	1.248
Pensioenlasten	3.016	2.763	2.835
Overige personeelskosten	833	222	424
Interne fiscale en sociale heffingen	-2.246	-2.221	-2.185
Totaal personeelskosten	11.089	10.104	10.128
Afschrijvingskosten	1.391	1.284	1.700
Overige exploitatiekosten	3.644	3.928	3.277
Totaal exploitatiekosten (af)	16.124	15.316	15.105
Exploitatieresultaat	1.688	2.735	5.203
Financiële baten en lasten			
Rentebaten en dividend	329	168	223
Transactieresultaten beleggingen	0	-2.603	1.253
Koersverschillen	0	27	116
Financiële baten pensioen	0	-2.114	1.556
Bankkosten	-117	-113	-132
Totaal financiële baten en lasten	212	-4.635	3.016
Overschot (+) / Tekort (-)	1.900	-1.900	8.219

Toelichting op de exploitatierekening

BOIP heeft een tekort gerealiseerd van € 1.900.000 (2021: overschot € 8.219.000). Van het verschil (€ 10.119.000) is € 7.526.000 het gevolg van de negatieve koersresultaten. Daarnaast komt € 1.657.000 door lagere depotopbrengsten doordat vorig jaar een inhaalslag heeft plaatsgevonden door de additionele eisen die partijen als BOL.com aan ondernemers stellen die via hun platform zaken willen doen.

Daarnaast moet bedacht worden dat het tekort in materiële zin met € 2.114.000 (2021: € 1.556.000 te hoog) te laag wordt voorgesteld, omdat dat bedrag ten laste komt van de deelnemers van de pensioenregeling. De IPSAS verslaggevingsregels schrijven echter voor dat dit verlies toch aan BOIP wordt toegerekend.

- Op de budgetten, opgenomen in de samengevatte jaarrekening, is geen accountantscontrole toegepast.
- Onder opbrengsten wordt verstaan de opbrengst van de in het verslagjaar verleende diensten.
- De beleggingsopbrengsten zijn inclusief de beleggingsopbrengsten van de BOIP pensioenen voor rekening en risico van de deelnemers, welke op de balans van BOIP worden verantwoord.
- De kostprijs van verleende diensten wordt aan dezelfde periode toegerekend als de opbrengsten. Indien het eindresultaat van een dienst niet op betrouwbare wijze kan worden bepaald, maar naar verwachting wel positief zal zijn, dan wordt slechts de opbrengst verantwoord ter grootte van de kosten. Indien de kosten ook niet betrouwbaar kunnen worden bepaald dan worden er tussentijds geen opbrengsten verantwoord, maar bij de voltooiing van de dienst. Wel worden reeds gemaakte kosten in de exploitatierekening verantwoord.
- De omzet komt met € 18.051.000 licht hoger uit dan gebudgetteerd (€ 17.812.000). Tegenover lagere internationale opbrengsten (€ 633.000) als gevolg van het achterwege blijven van de offset gelden staat een € 695.000 hogere opbrengst BPP (Benelux Patent Platform).

- De personeelskosten liggen met € 10.104.000 iets onder het budget (€ 11.089.000). Ongeveer de helft van het verschil (€ 450.000) zit in een vrijval van de langlopende schulden aan het personeel vanwege het vertrek van enkele medewerkers en een daling van de rente.
- De afschrijvingskosten komen met € 1.284.000 (budget: € 1.391.000) duidelijk lager uit dan gebudgetteerd, vanwege een lager investeringsniveau.
- De overige kosten (€ 3.928.000) komen boven het budget van € 3.644.000 uit ondanks over vrijwel de gehele linie lager dan gebudgetteerde kosten. Alleen de uitgaven in het kader van het BPP zijn veel hoger (€ 695.000, die overigens wordt doorbelast aan de lidstaten).

Mutatieoverzicht eigen vermogen 2022

In duizenden euro's	Overige reserves	Reserve herwaardering	2022 Totaal
Eigen vermogen per 1 januari 2021	15.731	-7.164	8.567
Pensioen			
Demografische veronderstellingen	0	-307	-307
Wijziging rekenrente	0	4.538	4.538
Mutatie bestandsontwikkelingen	0	-2.498	-2.498
Opbrengsten beleggingen	0	-3.298	-3.298
Pensioenfonds			
Eliminatie mutatie rekening courant BOIP pensioenfonds	0	-282	-282
Beleggingsresultaat BOIP pensioenfonds	0	-1.556	-1.556
Rekening courant Aegon	0	-413	-413
Overige	0	85	85
Ziektekosten na pensioen			
Wijziging rekenrente	0	229	229
Bestandsontwikkelingen	0	40	40
Overschot 2021	8.219	0	8.219
Eigen vermogen per 31 december 2021	23.950	-10.626	13.324

In duizenden euro's	Overige reserves	Reserve herwaardering	2022 Totaal
	23.950	-10.626	13.324
Pensioen			
Demografische veronderstellingen	0	-543	-543
Wijziging rekenrente	0	32.233	32.233
Mutatie bestandsontwikkelingen	0	-1.548	-1.548
Opbrengsten beleggingen	0	-27.422	-27.422
Pensioenfonds			
Eliminatie mutatie rekening courant BOIP pensioenfonds	0	-26	-26
Beleggingsresultaat BOIP pensioenfonds	0	2.114	2.114
Rekening courant Aegon	0	24	24
Overige	0	-486	-486
Ziektekosten na pensioen			
Wijziging rekenrente	0	1.053	1.053
Bestandsontwikkelingen	0	-415	-415
Tekort 2022	-1.900	0	-1.900
Eigen vermogen per 31 december 2022	22.050	-5.642	16.408

Controleverklaring bij de samengevatte jaarrekening van de onafhankelijke accountant



Controleverklaring van de onafhankelijke accountant

Aan: de directie van Benelux-Bureau voor de Intellectuele Eigendom

Verklaring over de samengevatte financiële overzichten over 2022

Ons oordeel

Naar ons oordeel zijn de bijgaande samengevatte financiële overzichten over 2022 van Benelux Bureau voor de Intellectuele Eigendom, in alle van materieel belang zijnde aspecten, consistent met de gecontroleerde jaarrekening, in overeenstemming met de grondslagen zoals beschreven in de toelichting.

De samengevatte financiële overzichten

De samengevatte financiële overzichten (pagina 17 tot en met pagina 25) die zijn ontleend aan de gecontroleerde jaarrekening over 2022 van Benelux-Bureau voor de Intellectuele Eigendom te Den Haag bestaan uit:

- de balans per 31 december 2022;
- de volgende overzichten over 2022: de exploitatierekening, het mutatieoverzicht eigen vermogen en het kasstroomoverzicht; en
- de toelichting met een overzicht van de belangrijke grondslagen voor financiële verslaggeving en overige toelichtingen.

De samengevatte financiële overzichten bevatten niet alle toelichtingen die zijn vereist op basis van International Public Sector Accounting Standards (IPSAS). Het kennisnemen van de samengevatte financiële overzichten kan dan derhalve niet in de plaats treden van het kennisnemen van de gecontroleerde jaarrekening van Benelux-Bureau voor de Intellectuele Eigendom en onze controleverklaring daarbij.

De gecontroleerde jaarrekening en de samengevatte financiële overzichten bevatten geen weergave van gebeurtenissen die hebben plaatsgevonden sinds de datum van onze controleverklaring bij de gecontroleerde jaarrekening.

De gecontroleerde jaarrekening en onze controleverklaring daarbij

Wij hebben een goedkeurend oordeel verstrekt bij de jaarrekening in onze controleverklaring van 8 juni 2023.

Verantwoordelijkheden van de directie voor de samengevatte financiële overzichten

De directie is verantwoordelijk voor het opstellen van de samengevatte financiële overzichten in overeenstemming met de grondslagen zoals beschreven in de toelichting.

Onze verantwoordelijkheden

Onze verantwoordelijkheid is het geven van een oordeel over de samengevatte financiële overzichten op basis van onze werkzaamheden, uitgevoerd in overeenstemming met Nederlands recht, waaronder de Nederlandse Standaard 810 'Opdrachten om te rapporteren betreffende samengevatte financiële overzichten'.

Rotterdam, 21 juni 2023

PricewaterhouseCoopers Accountants N.V.

drs. A.E. Gerritsma RA