

A4サイズにて印刷してご使用ください。印刷する際は拡大縮小はせずに横向きで印刷してください。

siku 2BUY!WOW!キャンペーン専用応募はがき(ダウンロード版)

郵便はがき

135-8691

所定の料金の
郵便切手を
お貼りください。

日本郵便株式会社

深川郵便局 私書箱107号

siku 2BUY!WOW!キャンペーン事務局

フリガナ		年齢	性別	お子様の人数
お名前		歳	男・女	※いらっしゃる場合 は「0」とご記入 ください。
ご住所	□□□□-□□□□	都道府県	市区 郡	
電話番号	() () () () () ()			
購入場所	<input type="checkbox"/> ボーネルンドオンラインショップ <input type="checkbox"/> ボーネルンドショップ <input type="checkbox"/> 書店 <input type="checkbox"/> 雑貨店 <input type="checkbox"/> その他オンラインショップ (Amazon、楽天など) <input type="checkbox"/> 家電量販店 <input type="checkbox"/> その他			
公式 Instagram (@siku_japan) をフォローしていますか?	<input type="checkbox"/> はい <input type="checkbox"/> いいえ			
sikuを知ったきっかけを教えてください。	<input type="checkbox"/> ホームページ <input type="checkbox"/> インターネット検索 <input type="checkbox"/> SNS <input type="checkbox"/> 雑誌 <input type="checkbox"/> 店頭 <input type="checkbox"/> その他			
好きなクルマ / 車種を教えてください。(自由記述)				

あそびと教育

輸入販売元：株式会社 ボーネルンド

〒150-0001 東京都渋谷区神宮前1-3-12

☎ 0120-358-518

※営業時間：平日10:00~17:00(土・日・祝日を除く)

www.bornelund.co.jp

ボーネルンド

いま2台買うと、オリジナルトートバッグ&
限定ミニチュア・カー(メルセデス・ベンツ)を抽選でプレゼント!

2BUY!WOW!

キャンペーン — 2022 AUTUMN —

2022年9月1日(木)~11月30日(水)

カラーコーナー貼り付け欄

ここに はってね

ここに はってね

キリトリ線

▼よくお読みください

注意事項

- ※お一人様何口でもご応募いただけますが、はがき1枚につき1口とさせていただきます。
- ※ご応募いただいたはがきおよびカラーコーナーは返却できません。
- ※カラーコーナーの不足や記入漏れなど、内容に不備がある場合は応募無効となります。
- ※宅配便・メール便等、郵送以外でのご応募は受付できません。
- ※ご応募は日本国内にお住まいの方に限ります。
- ※(株)ボーネルンドの社員および関係者の応募はできません。
- ※はがきの大きさ、重量、貼り合わせ方によっては、郵便料金が変わる場合がございます。郵便局で料金をお確かめの上、規定料金分の切手をお貼りください。

個人情報取扱について

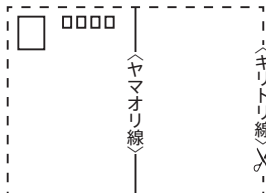
株式会社ボーネルンドはお客様より預かりした個人情報(氏名・住所・電話番号)は本キャンペーンにおける賞品の抽選・発送および発送に関する諸連絡のために利用いたします。その他の個人情報(年齢・性別・お子様の人数・購入場所・公式Instagramアカウントのフォロー状況・sikuを知ったきっかけ・自由記述欄にご記入いただいた内容)は、今後の商品開発やサービスの参考のため、個人を特定しない統計情報の形にして利用させていただきます。また、当該業務の委託に必要な範囲で委託先に提供する場合を除き、個人情報をお客様の許諾なく第三者に提供することはいたしません。(法令等により開示を求められた場合を除く。)なお、個人情報の取扱いについてのご質問等は、ボーネルンドお客様相談室までご連絡ください。以上の個人情報の取扱いについて、ご同意のうえ、必要事項をご記入ください。当社の個人情報に関する安全管理策、開示請求等の手続きについては当社のプライバシーポリシー(<https://www.bornelund.co.jp/privacy.html>)をご確認ください。

応募締切

2022年11月30日(水)

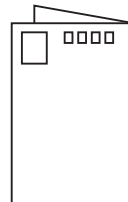
当日消印有効

応募はがきのつくり方



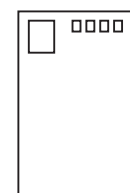
1

印刷した用紙を
キリトリ線にそって
切り取ります。



2

真ん中のヤマオリ線
ふたつに折ります。



3

折ったはがきをのり等で
はがれないように、
すき間なくしっかり
貼り合わせます。